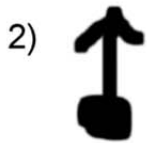
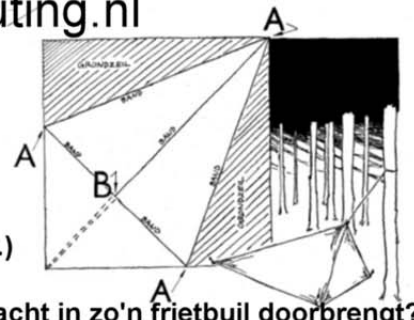


Tocht Welpen op 4 april 2015 - Recreatiegebied Kwintelooyen - Oude Veensegrindweg - parkeerplaats Thema Paas-HIT - <http://hit.scouting.nl>

1) Ga links bij de parkeerplaats, richting de picknicktafel. Klim omhoog.

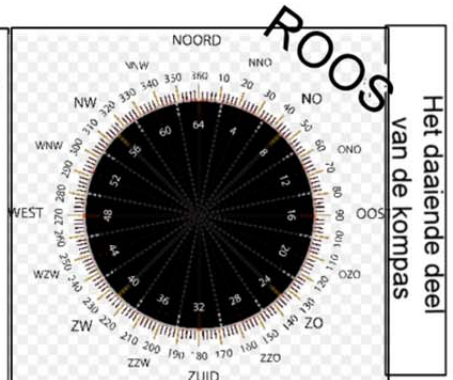
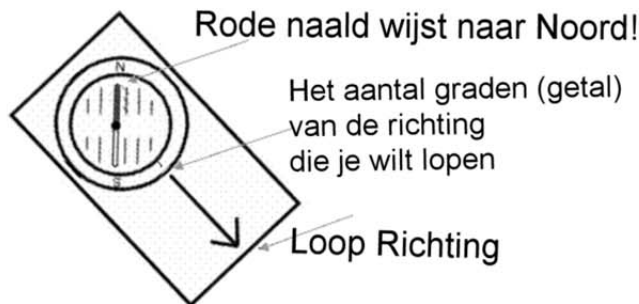


OPDRACHT!
Nodig:
- groot stuk zeil (landbouwplastic bijv.)
- (sizo) touw



Kun je je voorstellen dat je een nacht in zo'n frietbuil doorbrengt?

3) **OPDRACHT!!!** - Bepaal de koers van het pad waar in gaan.




1. Als jij op een kruispunt of bij een afslag rechtdoor wilt,
2. Dan wijs je met de richtingpijl naar ongeveer het midden van het pad - waar je heen wilt.....
3. Vervolgens draai je de roos net zolang tot de naald en de noordlijnen in de zelfde richting wijzen.
4. Op de roos kun je nu bij de richtingpijl het getal (graden) aflezen in welke richting het pad ligt.

*Probeer
Het
Zelf*




Je ziet dat we rechtdoor gaan, hoeveel koers is dat?

- A - 200 graden
- B - 310 graden
- C - 100 graden
- D - anders, namelijk

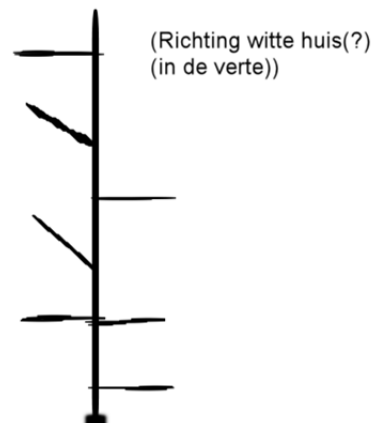


- 4) Nog een keer:
- A - 150 graden
 - B - anders, namelijk

5) Watvoor pad is dit?



8, 9, 10, 11, 12, 13) Strippenkaart:
onderaan beginnen!



6) Vervolg de rode stip van het paaltje "U bevindt zich hier".

7) Nog een keer koers bepalen.
Het pad ligt op graden.



14 t/m 18 volg de eieren! Let op het smalle pad bij 15, waarbij je in de verte iets van een trap ziet...



19) Hoe heet deze heuvel?
Denk aan een deel-thema van deze tocht!
Loop richting Utrecht (waar Mang woont!)



20) ga RD (RD is de afkorting voor?)

21) Volg het paaltje met 1x geel-blauw (er staan meerdere paaltjes maar dan met dubbel geel-blauw)

Welke richting lopen wij nu op?

22) Loop rechtdoor tot de T-splitsing. Volg geel-blauw!

23) Pak je kompas: schiet 270 graden en loop deze kant uit.

24) 350 graden


25, 26, 27) rechtdoor en dan: 

28) Geniet van uitzicht 1 en vervolg de weg

29) volg rood-wit (de binnenweg, het hek)

30) Hoeveel bankjes staan er bij uitzicht 2?


Vervolg de weg en let ondertussen op wat voor eetbare planten/vruchten je tegenkomt. Dit kan handig zijn als je in de natuur wilt overleven...

32) 

33) Hoeveel bankjes staan er bij uitzicht 3?

Als iedereen uitgekeken is, ga naar beneden.

Tel de traptreden!!!!


34) 

35) Outdoor opdracht: abseilen

Nodig: touw, boom, leiding en een (zand)berg waar je naar binnen kan!

35) Uitgespeeld? Of de andere groepjes zijn ook aangekomen?

Zorg dat je weer beneden komt, en zoek de smalle brug over het water.... Ga erover.

36) 

37)

38) Ervaar het natte moeras of vlucht naar hoog en droog.

39) 42 graden

40) 40 graden

41) 140 graden, wat zie je?

Inderdaad, loop naar de parkeerplaats.

